



УПРАВЛЕНИЕ ФЕДЕРАЛЬНОЙ СЛУЖБЫ  
ГОСУДАРСТВЕННОЙ СТАТИСТИКИ  
ПО СВЕРДЛОВСКОЙ ОБЛАСТИ  
И КУРГАНСКОЙ ОБЛАСТИ

# О естественном движении населения Свердловской области



за январь-сентябрь 2022 года



УПРАВЛЕНИЕ ФЕДЕРАЛЬНОЙ СЛУЖБЫ  
ГОСУДАРСТВЕННОЙ СТАТИСТИКИ  
ПО СВЕРДЛОВСКОЙ ОБЛАСТИ  
И КУРГАНСКОЙ ОБЛАСТИ

# О естественном движении населения

Свердловской области

за январь-сентябрь 2022 года

- 01 ПОКАЗАТЕЛИ ЕСТЕСТВЕННОГО ДВИЖЕНИЯ НАСЕЛЕНИЯ
- 02 ПОКАЗАТЕЛИ РОЖДАЕМОСТИ
- 03 ПОКАЗАТЕЛИ СМЕРТНОСТИ
- 04 ПОКАЗАТЕЛИ БРАЧНОСТИ
- 05 ПОКАЗАТЕЛИ РАЗВОДИМОСТИ





# ЕСТЕСТВЕННОЕ ДВИЖЕНИЕ НАСЕЛЕНИЯ

ЧЕЛОВЕК

Показатели естественного движения населения за январь-сентябрь 2022 года

человек

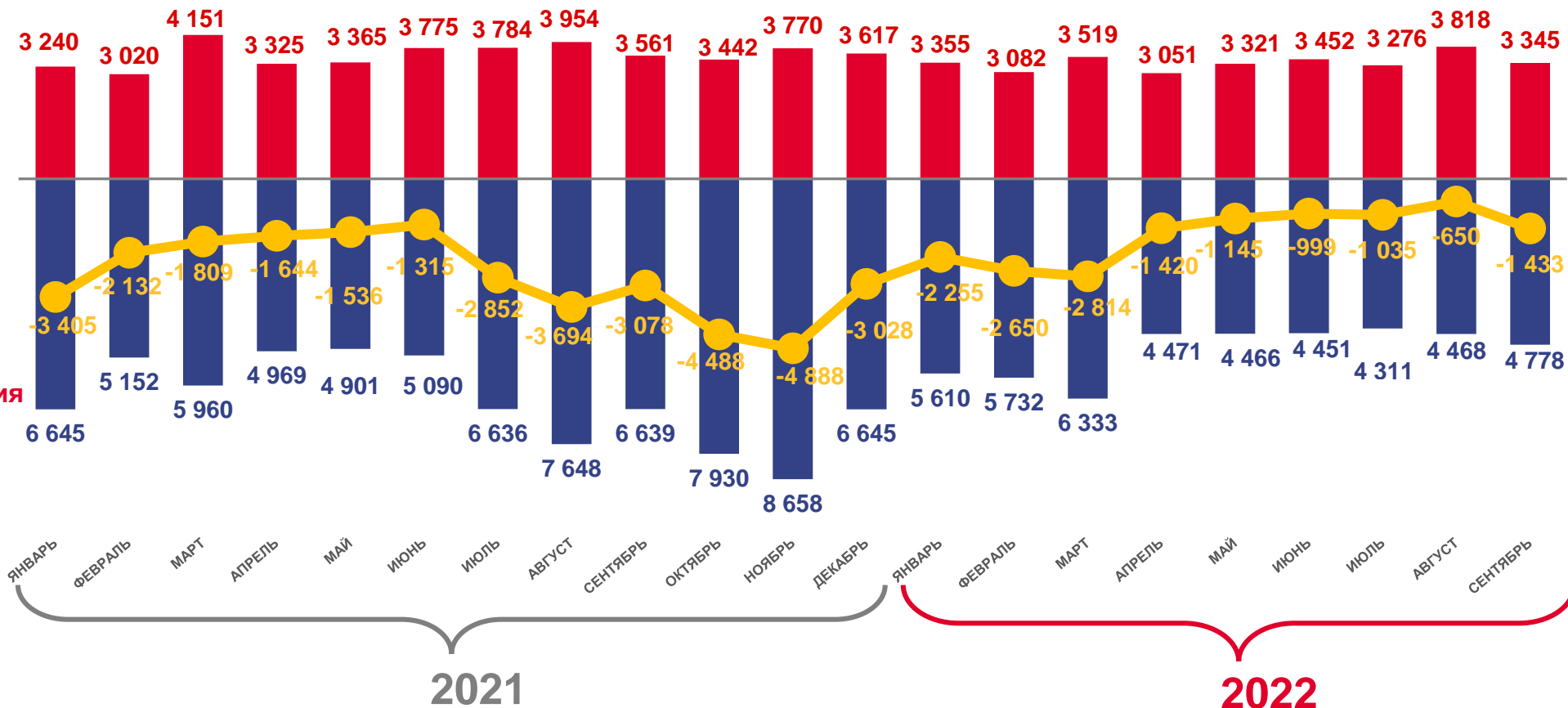
**-14 401**

Естественный прирост, убыль (-) населения

в расчете на 1000 человек населения

**-4,5**

Коэффициент естественного прироста, убыли (-)



Число родившихся



Число умерших



Естественный прирост





# ЧИСЛО ЗАРЕГИСТРИРОВАННЫХ РОДИВШИХСЯ

ТЫСЯЧ ЧЕЛОВЕК

## Рождаемость

за январь-сентябрь 2022 года

человек  
**30 219**

Число зарегистрированных  
родившихся

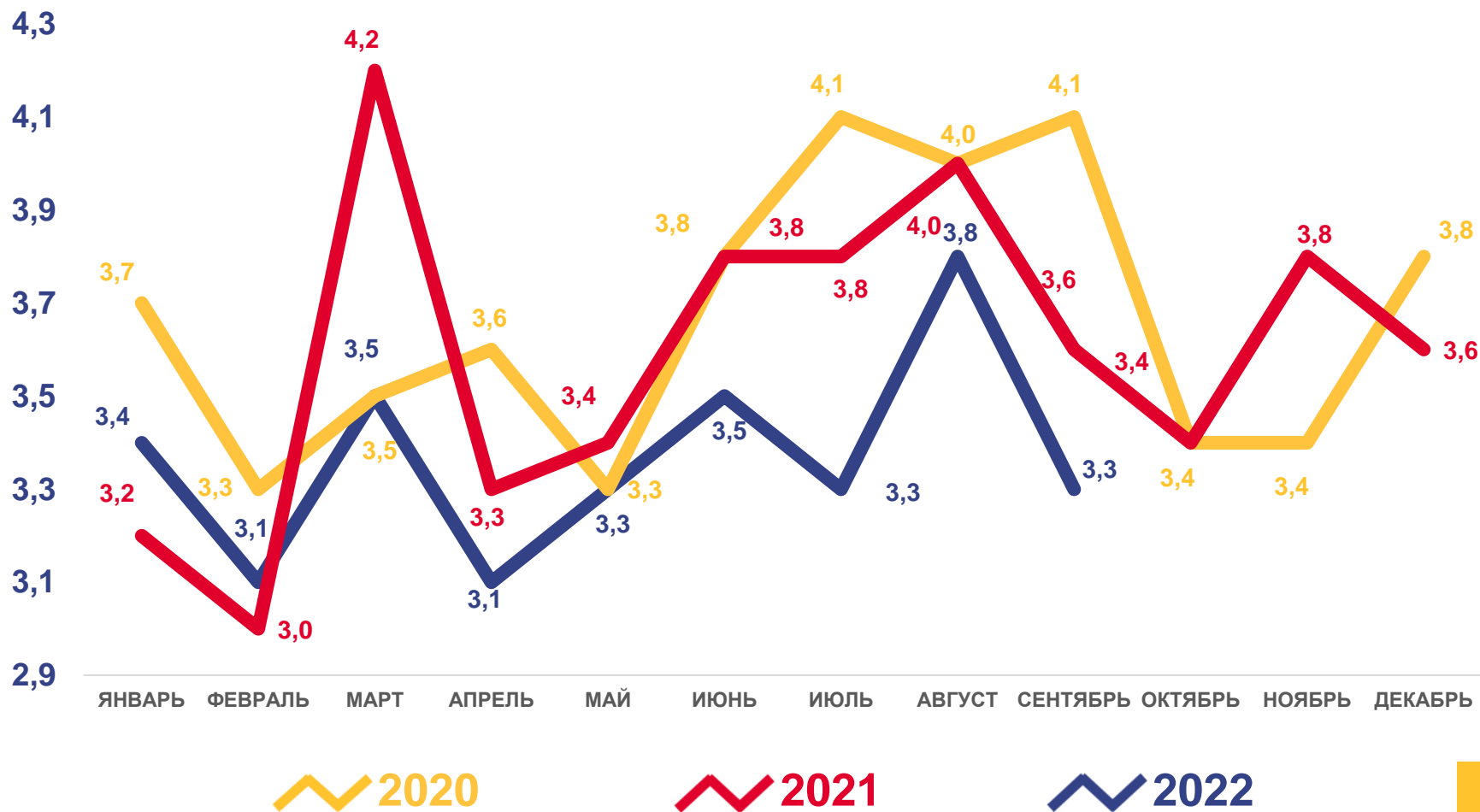
в расчете на 1000 человек населения

**9,5**

Коэффициент рождаемости

Изменение, %  
к январю-сентябрю 2021 года

**-6,1**





# ЧИСЛО ЗАРЕГИСТРИРОВАННЫХ УМЕРШИХ

ТЫСЯЧ ЧЕЛОВЕК

## Смертность

за январь-сентябрь 2022 года

ЧЕЛОВЕК

**44 620**

Число зарегистрированных умерших

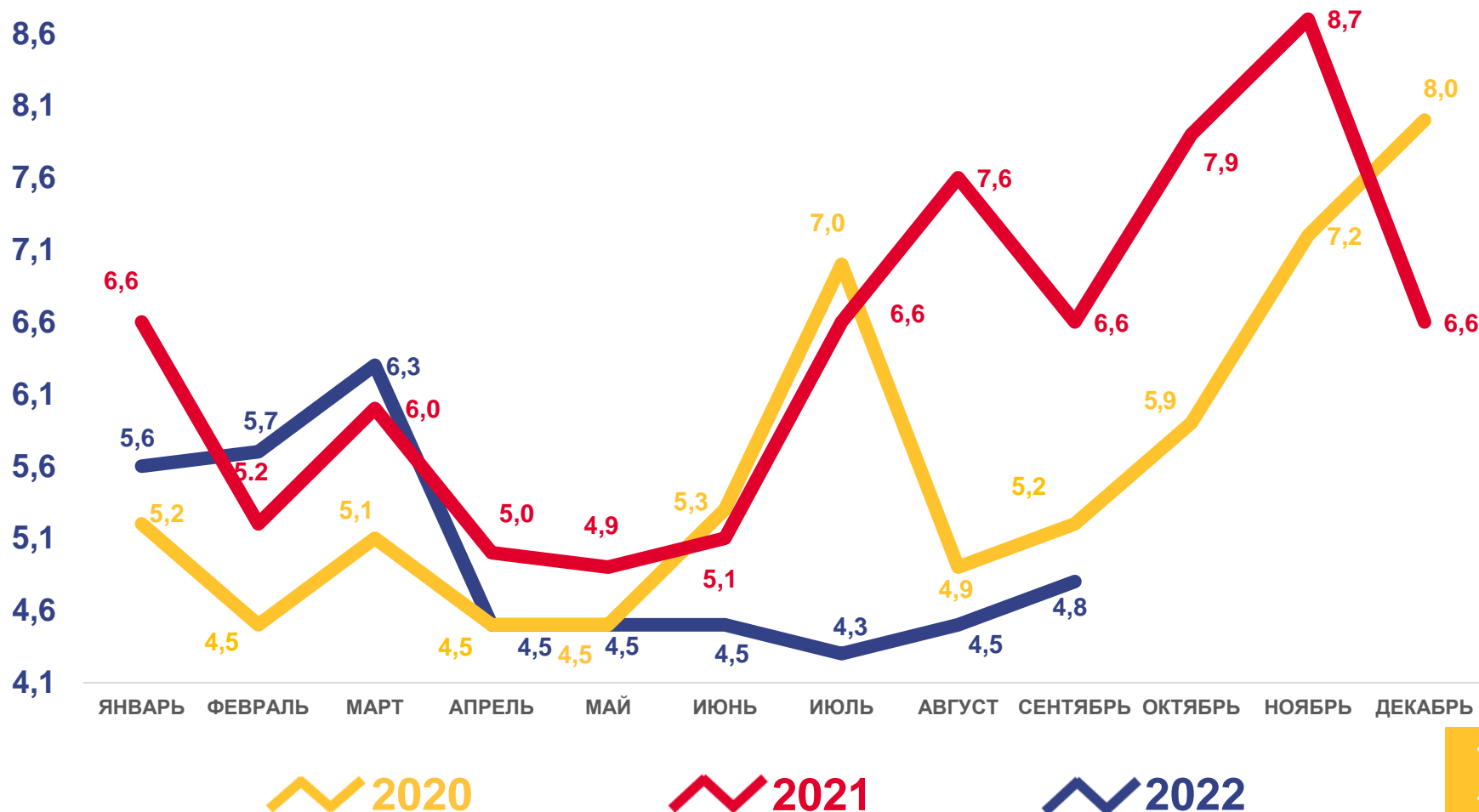
в расчете на 1000 человек населения

**14,0**

Коэффициент смертности

Изменение, %  
к январю-сентябрю 2021 года

**-16,8**





# ЧИСЛО ЗАРЕГИСТРИРОВАННЫХ БРАКОВ

ТЫСЯЧ ЕДИНИЦ

## Брачность

за январь-сентябрь 2022 года

единиц  
**24 248**

Число зарегистрированных браков

в расчете на 1000 человек населения

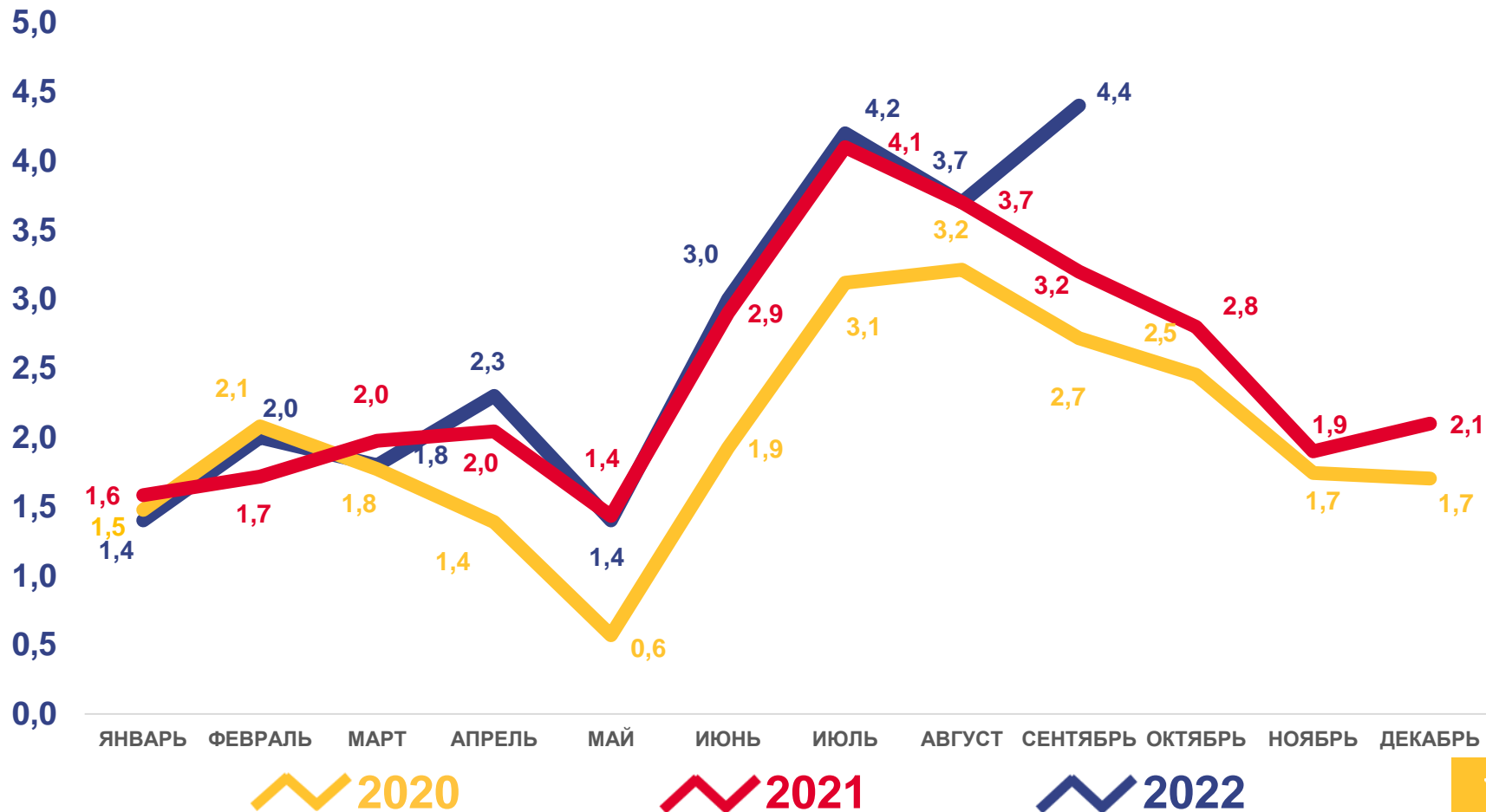
**7,6**

Коэффициент брачности

Изменение, %

к январю-сентябрю 2021 года

**7,1**





# ЧИСЛО ЗАРЕГИСТРИРОВАННЫХ РАЗВОДОВ

ТЫСЯЧ ЕДИНИЦ

## Разводимость

за январь-сентябрь 2022 года

единиц

**16 081**

Число зарегистрированных разводов

в расчете на 1000 человек населения

**5,1**

Коэффициент разводимости

Изменение, %

к январю-сентябрю 2021 года

**-3,0**

